

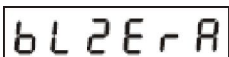
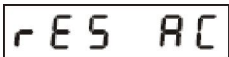

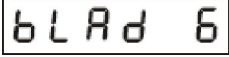


**WAGA ELZAB PRIMA – SYGNALIZACJA  
BŁĘDÓW WAŻENIA**

W przypadku nieprawidłowej pracy lub obsługi wagi, stan ten jest sygnalizowany za pomocą komunikatów wyświetlacza.

Wykaz sygnalizowanych błędów:

<i>Komunikat</i>	<i>Przyczyna</i>	<i>Wskazówka</i>
	Błąd przetwornika A/C - brak komunikacji	Skontaktować się z serwisem.
	Błąd pamięci EEPROM	Skontaktować się z serwisem.
	Błąd zera – przy zerowaniu przekroczono zakres zera	Jeżeli przy włączeniu – załączać wagę wyłącznie nieobciążoną, z fabryczną szalką. Jeżeli w trakcie pracy – zerować w dozwolonych granicach.
	Nastąpiło resetowanie przetwornika AC	Prawdopodobną przyczyną resetowania są zakłócenia. Skontaktować się z serwisem.
	Błąd transmisji szeregowej	Zmienić parametry transmisji.
	Błąd kalibracji	Uszkodzone parametry kalibracji. Skontaktować się z serwisem.