

















Wykaz programów współpracujących w trybie półautomatycznym z Czytnikiem Kart **FAKTURA ***)

Nr	Nazwa programu	Pole do wyszukiwania odbiorcy	Ustawienie przełączników	Wersja programu
1	SMALL BUSINESS v.4.1 - SYMPLEX	0	 OFF ON	1.00 ↓
2	ELZABUS v.0.065	6	 OFF ON	
3	SUBIEKT v.125a - INSERT	1	 OFF ON	
4	EUROPOS v.8.56 - UPOS	1	 OFF ON	
5	EUROPOS SM - UPOS	6	 OFF ON	
6	KASA -INFORMATYK	1	 OFF ON	
7	GOŚĆ v.4.01 - PC BEST	0	 OFF ON	
8	UCZTA v.2.01 - PC BEST	0	 OFF ON	
9	GASTRO v.5.1 - SOFTECH BIS	0	 OFF ON	
10	EURO BO -SET	0	 OFF ON	
11	HERMES v.6.64 - HUMANSOFT	6	 OFF ON	↓
12	AKTYN v.3.502 - RIVER	0	 OFF ON	
13	MCSPAL v.4.xx - MCCOMP	6	 OFF ON	
14	PAN WOKULSKI - VOLTRONIK	6	 OFF ON	
15	SKŁAD CELNY v.4.4 -ATI	1	 OFF ON	
16	VENDO v.4.0 -ATI	1	 OFF ON	

17	HERMES v.5.20e - SYRIUSZ	0		1.00
18	SHOPPER v.3.00 - IPC	6		
19	HOTEL v.1.1Af - INFOSTAR	6		
20	RESTAURACJA v.demo - INFOSTAR	6		
21	KASIM2000 v.3.05FP - BOSSCOM	0		
22	SEZAM v.3.14c - BOSSCOM	0		
23	PANI BASIA v.5.32 - TANT	6		
24	EWA2000 v.1.31mini WIN - STREAMSOFT	6		
25	MAGFAKT v.07/98 WIN - MAKRO SOFT	0		
26	DGCS FAKTURA PRO v.1.0 WIN - DGCS	0		
27	POLKA v.2.55 - MKJ	6		
28	PC MARKET v.5.48 - INSOFIT	6		
29	GUSTAW v.0.53 - MACRO	0		
30	ZAJAZD - CLAN	6		1.01 i 1.02
31	RACHUNKI v.261e - GŁÓWKA	6		
32	FIRMA ⁺⁺ v.2.11c - CDN	6		
33	FAKT - ZAKŁAD USŁUG INFORMATYCZNYCH	6		
34	SYSTEM SPRZEDAŻY - TETA	0		
35	MAG v. N.49 - BASOFT	0		

36	WF – MAG v.3 - WAPRO	0		1.03
37	FIRMA v.9.09 – ZTK SOFT EKSPERT	6		1.04 ↓
38	PC VAT MAN v.9.07 - BITAM	6		
39	MERKURY v.2.0h - SYRIUSZ	6		
40	FAKT v.8.60n – PHU SAFEX	1		
41	SYSTEM SPRZEDAŻY - DUCAT	1		

***) Obowiązuje dla programu Czytnika Kart FAKTURA – od wersji FAK-1.04**

Numer wersji programu czytnika znajduje się na spodzie obudowy czytnika oraz na bocznej powierzchni opakowania.

- Uwagi:**
1. Pole oznaczone mieści 20 pierwszych znaków nazwy.
 2. Po każdej zmianie ustawień przełączników programujących należy czytnik zresetować. Najwygodniej jest to wykonać przez wyciągnięcie i ponowne włożenie wtyczki z przewodem, która znajduje się w tylnej części obudowy czytnika.

Karta dodatkowa przeznaczona do Instrukcji Obsługi wyrobów:

Czytnik Kart Faktura	(DIN-5]	- nr kodu 00948
Czytnik Kart Faktura	(mini DIN-6)	- nr kodu 00951
Czytnik Kart Faktura		- nr kodu 00953

Nr KZ / data wprow.					
Nr mkf. / data obow.					